



SECRETARIA DE FINANÇAS
AVALIAÇÃO DO CUMPRIMENTO DAS METAS FISCAIS

REVISADO PELA LEI MUNICIPAL Nº 19.331, DE 04 DE DEZEMBRO DE 2024

TERCEIRO QUADRIMESTRE
2024



João Henrique de Andrade Lima Campos
Prefeito

José Ricardo Wanderley Dantas de Oliveira
Secretária de Finanças

João Marcelo Duarte Araújo
Secretário Executivo de Tributação

André José Ferreira Nunes
Secretário Executivo do Tesouro

Renata Vilaça de Queiroz Valença
Secretária Executiva de Projetos Especiais

Rafael Ferreira de Moura
Gerente de Informações Estratégicas

Lucas Matias Tavares de Melo
Assistente de Serviços

Tary Nascimento Rego Junior
Assistente de Serviços

Sumário

1. Introdução	3
1.1. Metas Fiscais 2024	3
2. Cenário Econômico	5
3. Metas Fiscais da LDO	6
4. Execução das Receitas / Previsão	7
5. Execução das Despesas / Dotação	8
6. Demonstrativo dos Limites – Exercício Atual	8
7. Demonstrativo dos Limites – Série Histórica	11

AVALIAÇÃO DO CUMPRIMENTO DAS METAS FISCAIS 3º QUADRIMESTRE / 2024

1. Introdução

Em cumprimento ao disposto na Lei de Responsabilidade Fiscal (parágrafo 4º, do artigo 9º), a Secretaria de Finanças apresenta os números da execução orçamentária do município do Recife referentes ao 3º quadrimestre de 2024.

O objetivo desta avaliação é revelar o desempenho do município do Recife com relação às metas fiscais estabelecidas no anexo de Metas Fiscais da LDO 2024 – Lei de Diretrizes Orçamentárias, Lei municipal nº 19.085, de 30 de junho de 2023.

Os números são originários dos Relatórios Bimestrais e Quadrimestrais, exigidos pela Lei de Responsabilidade Fiscal, publicados no Diário Oficial do Município do Recife.

1.1. Metas Fiscais 2024

A Lei 19.331, de 04 de dezembro de 2024, que revisou as Metas Fiscais da LOA de 2024, estabeleceu que, ao final deste exercício, o Resultado Primário seria de -R\$356,43 milhões e o Resultado Nominal de -R\$ 623,92 milhões.

A execução orçamentária acumulada até dezembro de 2024 (3º quadrimestre) registrou um Resultado Primário negativo de R\$ 474,2 milhões, indicando uma redução percentual menor do que a apresentada no ano anterior. De forma similar, o Resultado Nominal foi de -R\$ 882,4 milhões, também apresentando uma redução percentual inferior à observada no ano anterior. Esse resultado decorre do aumento nos investimentos públicos, que consolidaram o Recife como destaque nacional.

O resultado de 2024, é explicado pelo lado da receita, por um crescimento de 10,45% das receitas primárias em relação ao ano anterior, fortemente impactada pela variação positiva de 13,4% dos Impostos, Taxas e Contribuições de Melhoria e 11,72% das Transferências Correntes, que contribuíram com 31,9% e 30,5%, respectivamente, do incremento agregado das Receitas Primárias do município, resultado similar ao apresentado por esse mesmo grupo no mesmo período de 2023.

Pelo lado da despesa, houve um crescimento agregado de 10,85% nas Despesas Primárias no 3º quadrimestre de 2024, em comparação com o mesmo período de 2023, impactado sobretudo pelas despesas com Pessoal e Encargos Sociais (+11,52%), que sozinhas contribuíram com 26,9% do incremento das Despesas Totais. As Despesas de Capital também se destacaram na composição das Despesas Totais, especialmente nos componentes de Investimentos e Amortização da Dívida, que juntas contribuíram por 44,2% do incremento da Despesa Total.

A execução orçamentária e financeira de 2024 apresentou crescimento consistente da arrecadação, acompanhado de expansão das despesas, com impactos relevantes sobre os principais indicadores fiscais.

No que se refere à Receita Total, foram arrecadados R\$ 9,46 bilhões no exercício, superando a meta da Lei Orçamentária Anual (LOA) em 9,48% e registrando um crescimento nominal de 15,17% em relação a 2023. A Receita Primária, que exclui receitas financeiras como juros e amortizações, totalizou R\$ 7,43 bilhões. Esse montante corresponde a 100,96% da meta definida para o período, com variação positiva de 10,45% na comparação com o exercício anterior.

Do lado da despesa, a Despesa Total alcançou R\$ 9,40 bilhões, representando 110,68% da meta e um acréscimo nominal de 17,78% frente a 2023. A Despesa Primária, que contempla os gastos com bens e serviços públicos, somou R\$ 7,91 bilhões, com execução de 102,44% da meta e variação anual de 10,85%. Esse crescimento foi impulsionado principalmente pelas despesas com pessoal e encargos sociais, além do aumento dos investimentos públicos e amortizações da dívida.

Quanto aos resultados fiscais, o Resultado Primário registrou déficit de R\$ 474,2 milhões, superando o valor previsto na LOA (déficit de R\$ 356,4 milhões) e apresentando uma piora de 17,44% em relação a 2023. O Resultado Nominal também apresentou queda, encerrando o ano em -R\$ 882,4 milhões, o que representa 141,43% da meta e uma piora de 91,63% frente ao exercício anterior.

Em relação à Dívida Consolidada Líquida, o estoque atingiu R\$ 3,14 bilhões ao final de 2024, com crescimento de 33,14% em relação a 2023 e execução de 103,84% da meta estipulada na Lei de Diretrizes Orçamentárias (LDO). Esse aumento está associado à realização de operações de crédito voltadas a investimentos em infraestrutura e projetos estratégicos.

O Resultado Orçamentário, por sua vez, permaneceu positivo, com superávit de R\$ 56,9 milhões. No entanto, o valor representa apenas 39,13% da meta anual e indica uma redução de 75,29% em relação ao resultado de 2023, quando o superávit foi de R\$ 230,3 milhões.

Em síntese, os resultados fiscais de 2024 demonstram uma trajetória sólida da arrecadação municipal, ao mesmo tempo em que evidenciam o avanço das despesas em um contexto de ampliação da capacidade de investimento. Embora os principais indicadores apresentem pressões sobre o equilíbrio fiscal, os resultados mantêm-se dentro dos parâmetros legais, reforçando a importância do monitoramento contínuo da trajetória das contas públicas e da sustentabilidade fiscal no médio e longo prazos.

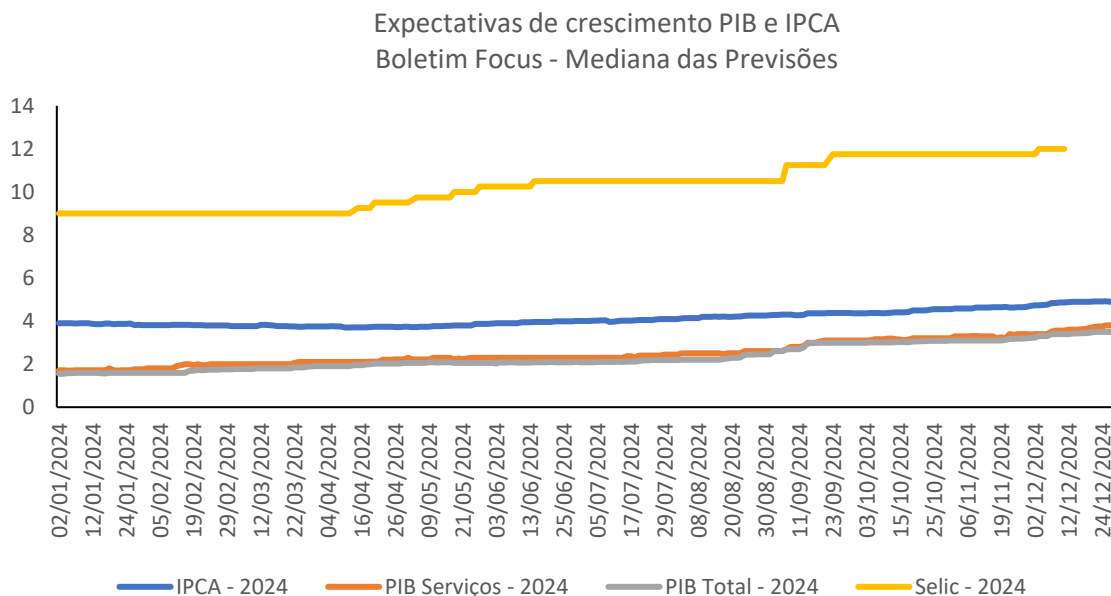
A Prefeitura do Recife no exercício fiscal de 2024 apresenta o cumprimento dos limites constitucionais previstos na LDO para as receitas totais, despesas totais e Dívida Consolidada, em que pese o crescimento do resultado primário e nominal, acima dos valores previstos. Nesse sentido, é relevante destacar que o nível endividamento público no presente exercício, está avaliado preliminarmente com nota máxima (A), em cerca de 34,51%, pela Secretaria do Tesouro Nacional nos termos do Indicador de Endividamento (IE) da Capacidade de Pagamento (CAPAG).

Portanto, o aumento da capacidade de geração de resultado primário e nominal, que são medidas de controle da dívida pública, melhorou a trajetória da política fiscal do município, refletindo o esforço da gestão fiscal na sustentabilidade do endividamento no médio prazo, com equilíbrio das contas públicas e responsabilidade social.

2. Cenário Econômico

Os indicadores macroeconômicos do período indicam uma melhora da expectativa de crescimento econômico em 2024, cerca de 41,8% maior que o cenário projetado no fim do segundo quadrimestre desse ano, fundamentado na expansão do consumo das famílias e incremento do setor de serviços, que já registra aumento de 46,2% na estimativa de aumento de 2024. Todavia, o aquecimento da economia vem acompanhado de pressões inflacionárias (aumento de 14,9% entre ago/24 e dez/24), tendo revertido o cenário de queda das taxas de juros, que estava

projetado no primeiro quadrimestre do ano para 9,50% elevando para o patamar de 12,15%.



Dados atualizados em 05/02/2024

TABELA 1 – MEDIANA DAS PREVISÕES DO BOLETIM FOCUS 2024 – INDICADORES SELECIONADOS

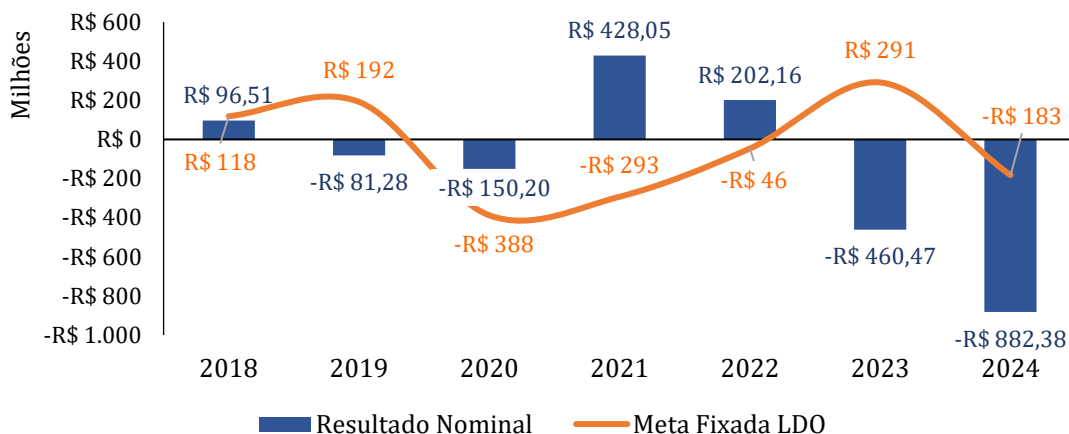
Data/Variáveis	IPCA	PIB Serviços	PIB Total	Selic
29/12/2023	3,90	1,71	1,52	9,00
30/04/2024	3,73	2,22	2,05	9,50
30/08/2024	4,26	2,60	2,46	10,50
31/12/2024	4,89	3,80	3,49	12,15
Var. (%) Dez/24 - Dez/23	25,5%	122,2%	129,9%	35,0%
Var. (%) (Dez/24 - Abr/24)	31,2%	71,1%	70,5%	27,9%
Var. (%) (Dez/24 - Ago/24)	14,9%	46,2%	41,8%	15,7%

3. Metas Fiscais da LDO

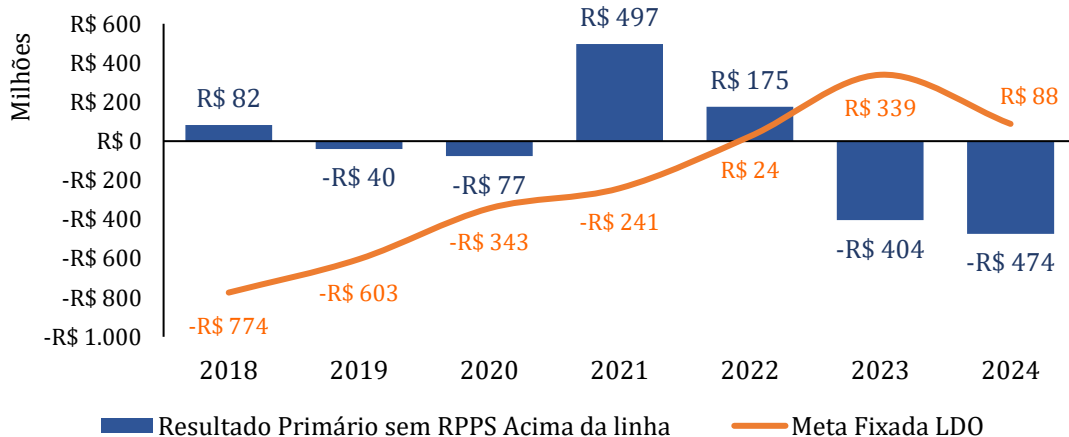
Itens (R\$ Mil)	LOA 2024 ¹	Executado Jan a Dez 2024	% de Execução da Meta Fiscal
1. RECEITA TOTAL	8.636.799	9.455.403	109%
2. RECEITA PRIMÁRIA	7.364.335	7.434.900	101%
3. DESPESA TOTAL	8.491.387	9.398.505	111%
4. DESPESA PRIMÁRIA	7.720.770	7.909.108	102%
5. Resultado Primário (2 - 4)*	-356.435	-474.208	133%
6. Resultado Nominal	-623.914	-882.383	141%
7. Dívida Consolidada	3.022.796	3.138.851	104%
8. Resultado Orçamentário SUPERÁVIT (1 - 3)	145.412	56.899	39%

¹ Revisado pela LEI MUNICIPAL Nº 19.331, DE 04 DE DEZEMBRO DE 2024

Resultado Nominal - 6º BM (2018-2024)



Resultado Primário - 6º BM (2018-2024)



4. Execução das Receitas / Previsão

DESCRIÇÃO (R\$ Mil)	Previsão Atualizada 2024	Executado Jan a Dez 2024	% de Execução 2024
RECEITAS CORRENTES	8.031.997	7.770.024	96,74%
Impostos, Taxas e Contribuições de Melhoria	3.314.190	3.363.602	101,49%
Contribuições	351.953	330.035	93,77%
Contribuições Sociais	205.330	183.662	89,45%
Contribuição para o Custeio do Serviço de Iluminação Pública	146.623	146.373	99,83%
Receita Patrimonial	353.913	227.612	64,31%
Receita de Serviços	66.018	68.967	104,47%
Transferências Correntes	3.788.094	3.615.055	95,43%
Outras Receitas Correntes	157.829	164.753	104,39%

RECEITAS DE CAPITAL	1.388.931	1.250.007	90,00%
Operações de Crédito	1.192.684	1.159.976	97,26%
Alienação de Bens	4.750	1.695	35,69%
Amortizações de Empréstimos	3.000	734	24,46%
Transferências de Capital	171.839	69.161	40,25%
Outras Receitas de Capital	16.658	18.441	110,70%
RECEITAS (exceto intraorçamentárias)	9.420.929	9.020.031	95,74%
RECEITAS (INTRAORÇAMENTÁRIAS)	434.779	435.372	100,14%
RECEITAS TOTAIS	9.855.708	9.455.403	95,94%

Fonte: RREO 6º Bimestre Anexo 1, gerado pelo sistema SIAFIM (SEFIN/GGCM).

5. Execução das Despesas / Dotação

DESCRIÇÃO (R\$ Mil)	Previsão Atualizada 2024	Executado Jan a Dez 2024	% de Execução 2024
Despesas (exceto intraorçamentárias)	9.783.926	8.947.837	91,45%
Despesas Correntes	7.757.458	7.263.157	93,63%
Pessoal e Encargos Sociais	3.831.576	3.694.961	96,43%
Juros e Encargos da Dívida	263.679	262.953	99,72%
Outras Despesas Correntes	3.662.203	3.305.244	90,25%
Despesas de Capital	2.025.874	1.684.680	83,16%
Investimentos	1.394.966	1.065.419	76,38%
Inversões Financeiras	13.691	8.272	60,42%
Amortização da Dívida	617.216	610.989	98,99%
Reserva de Contingência	594	0	-
Reserva do RPPS	269.390	0	-
Despesas (Intraorçamentárias)	465.954	450.668	96,72%
DESPESAS TOTAIS	10.249.880	9.398.505	91,69%

Fonte: RREO 6º Bimestre Anexo 1 – Despesas Liquidadas, gerado pelo sistema SIAFIM (SEFIN/GGCM).

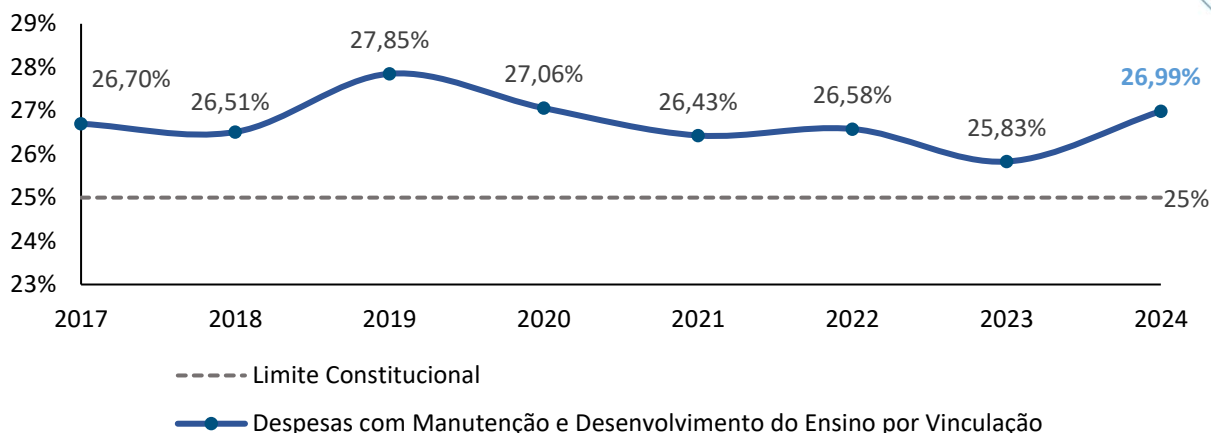
6. Demonstrativo dos Limites – Exercício Atual e Série Histórica

6.1 Limites Constitucionais – Educação

DESPESA COM EDUCAÇÃO	Jan a Dez 2023	Jan a Dez 2024
	25,83%	26,99%

FONTE: RREO (TESOURO NACIONAL, 2025). Valores Acumulados Até o 6º Bimestre.

Evolução dos Limites Constitucionais Educação

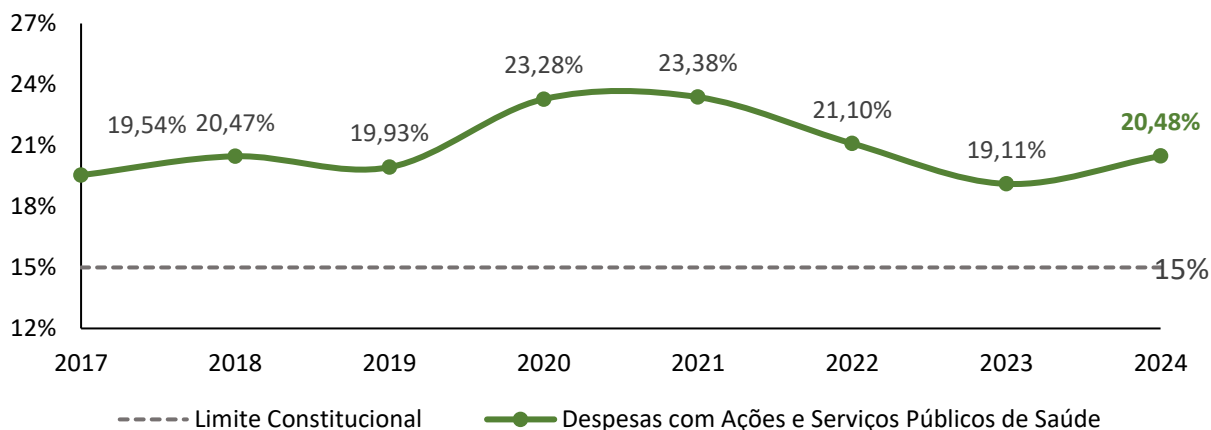


6.2 Limites Constitucionais – Saúde

DESPESA COM SAÚDE	Jan a Dez 2023	Jan a Dez 2024
	19,11%	20,48%

FONTE: RREO (TESOURO NACIONAL, 2025). Valores Acumulados Até o 6º Bimestre.

Evolução dos Limites Constitucionais Saúde

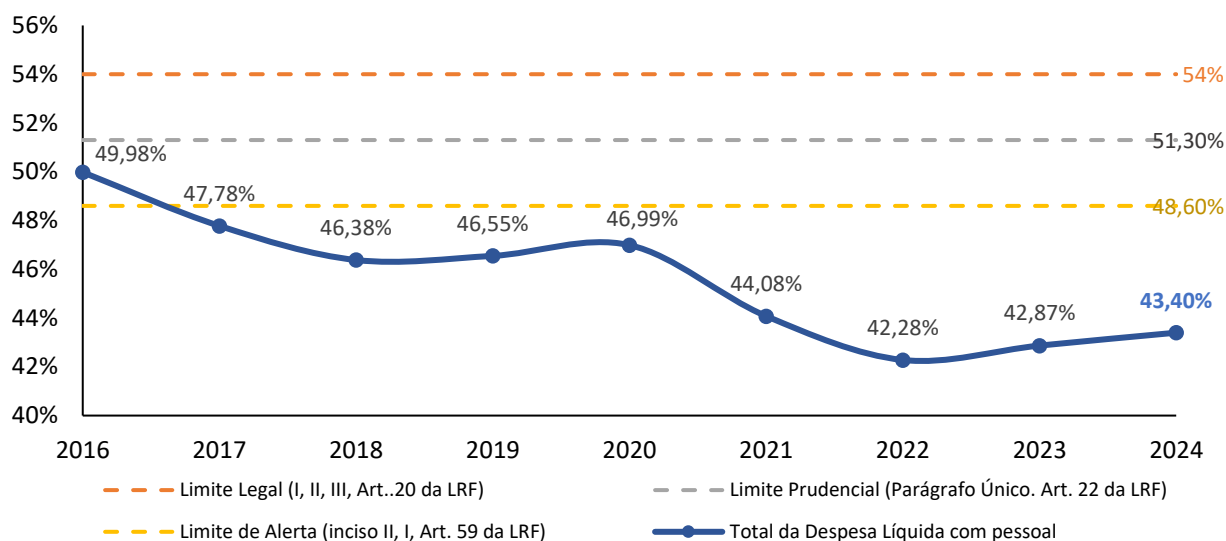


6.3 Limites de Despesas com Pessoal

FONTE: RREO (TESOURO NACIONAL, 2025). Valores Acumulados Até o 6º Bimestre.

DESPESA COM PESSOAL	Jan/24 - Dez/24	
	VALOR (R\$ milhares)	% sobre RCL
Limite Legal (incisos I, II, III, Art. 20 da LRF)	3.949.110	54,00%
Limite Prudencial (Parágrafo único, Art. 22 da LRF)	3.751.655	51,30%
Limite de Alerta (inciso II, I, Art. 59 da LRF)	3.554.199	48,60%
Total da Despesa com Pessoal para fins de apuração do limite - DTP	3.174.178	43,40%

Evolução Limites de Despesas com Pessoal % sobre a RCL



6.4 Limites da Dívida, Operações de Crédito e Garantia de Valores

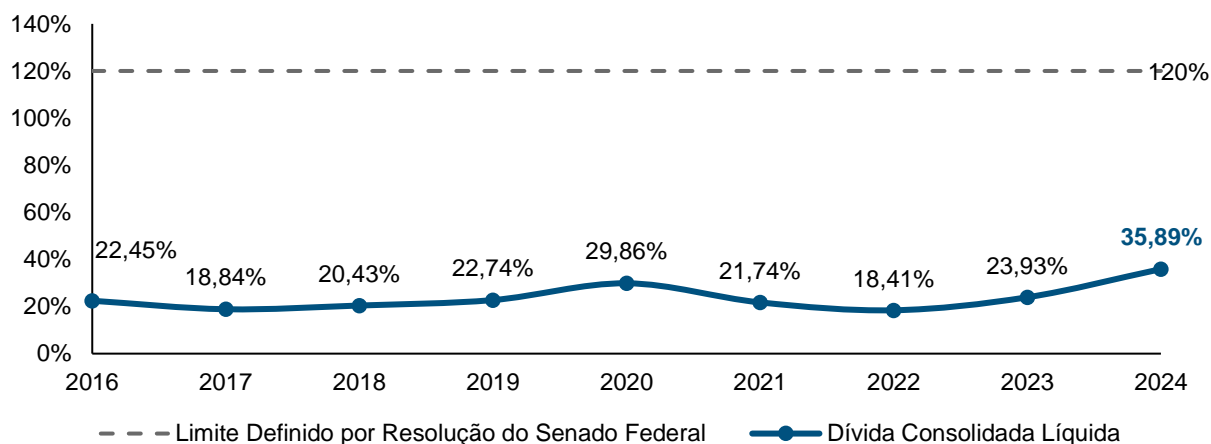
DÍVIDA CONSOLIDADA LÍQUIDA	Jan a Dez 2024	
	Valor (R\$ milhares)	% sobre RCL
Limite Definido por Resolução do Senado Federal	8.909.920	120,00%
Dívida Consolidada Líquida	2.664.848	35,95%

FONTE: RREO (TESOURO NACIONAL, 2025). Valores Acumulados Até o 6º Bimestre.

GARANTIAS DE VALORES	Jan a Dez 2024	
	Valor (R\$ milhares)	% sobre RCL
Limite Definido por Resolução do Senado Federal	1.633.485	22,00%
Total das garantias Concedidas	0	0,00%

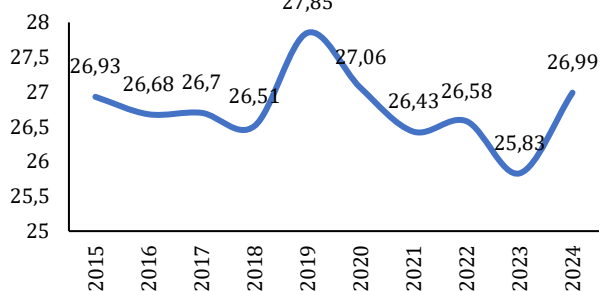
FONTE: RREO (TESOURO NACIONAL, 2025). Valores Acumulados Até o 6º Bimestre.

Evolução do Limite da Dívida % sobre a RCL

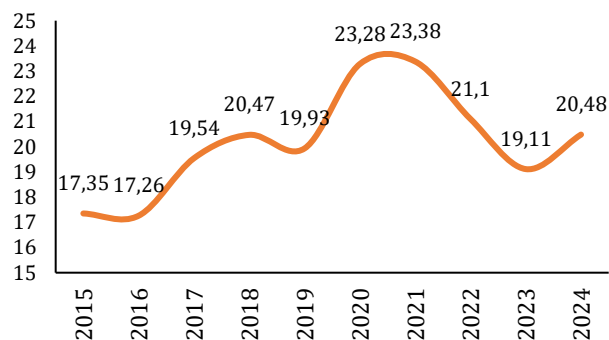


7. Demonstrativo dos Limites – Série Histórica

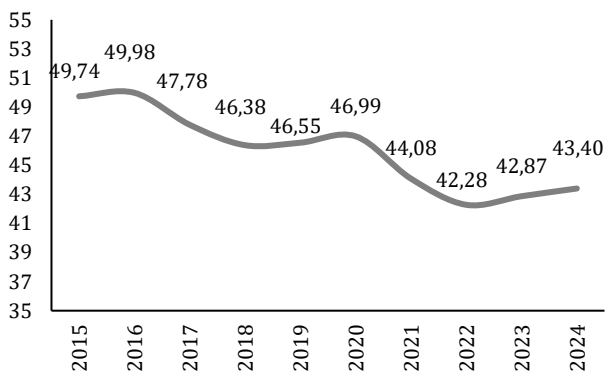
Despesas com Educação (% do RRI)
6º Bimestre



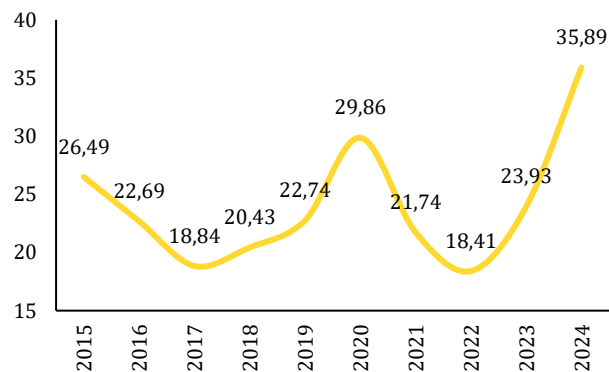
Despesa com Saúde (% do RRI)
6º Bimestre



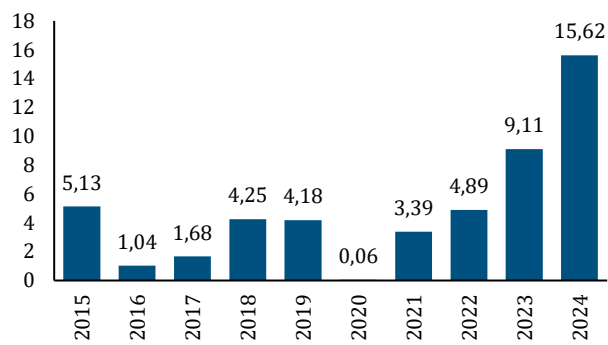
%DTP/RCL



%DCL/RCL



Operações de Crédito/RCL (%) - 3º Quadrimestre



Fonte: RREO Anexo 14 (6º Bimestre) e RGF Anexo 6 (3º Quadrimestre) gerado pelo sistema SIAFIM (SEFIN/GGCM).