

# **Audiência Pública**

# **Resultado Fiscal**

# **3º Quadrimestre 2024**

Revisado a partir da republicação dos Relatórios Legais de 22 de março de 2025.





# **Prefeitura do Recife**

Secretaria de Finanças

**João Henrique de Andrade Lima Campos**

Prefeito do Recife

**José Ricardo Wanderley Dantas de Oliveira**

Secretário de Finanças

**André José Ferreira Nunes**

Secretário Executivo do Tesouro

**João Marcelo Duarte Araújo**

Secretário Executivo de Tributação

**Renata Vilaça de Queiroz Valença**

Secretária Executiva de Projetos Especiais

# RESUMO EXECUTIVO

## CENÁRIO ECONÔMICO

Competitividade Municipal  
Desempenho Setorial a partir de indicadores de produção, emprego e renda

## ARRECADAÇÃO DOS ENTES

Arrecadação dos Entes (União, Estado e Prefeitura do Recife) no acumulado de 2024

## RESULTADOS FISCAIS DA PREFEITURA DO RECIFE

Metas Fiscais – LDO  
Receitas Correntes e de Capital  
Despesas  
Limites Constitucionais – Educação e Saúde  
Limites de Despesa de Pessoal  
Limites de Dívida, Operações de Crédito e Garantias de Valores

# 01

## CENÁRIO ECONÔMICO

Competitividade Municipal  
Desempenho Setorial a partir de indicadores de  
produção, emprego e renda



# CENÁRIO 2024: COMPETIVIDADE MUNICIPAL



ASSINE O PODER MONITOR



poder tech

## Porto Digital do Recife cresce 14% e fatura R\$ 6,2 bilhões

Parque tecnológico na capital pernambucana reúne 475 empresas e atinge marca de 21,5 mil profissionais em 2024



EMPREGOS

## Recife lidera geração de empregos formais em Pernambuco em 2024

Dados do CAGED mostram que a capital pernambucana registrou crescimento de 3,78% na abertura de postos de trabalho em comparação com 2023

Por **Folha de Pernambuco**

30/01/25 às 13H58 atualizado em 30/01/25 às 15H04



RECIFE

### Recife investe quase R\$ 1 bilhão em 2024; número é recorde

POR: REDAÇÃO PORTAL

Boa parte dos recursos foram obtidos por meio de operações de crédito com organismos nacionais e internacionais

19/11/2024

Compartilhe:



MENU

## DIÁRIO de PERNAMBUCO

ÚLTIMAS | POLÍTICA | ECONOMIA | ESPORTES DP | BRASIL | MUNDO | VIDA URBANA | VIVER | DP AUTO | XINHUA | CRI | DP+

PESQUISA

ECONOMIA

### Recife se consolida entre as cidades mais promissoras do mundo, diz consultoria

Ranking Global Cities Index, de 2024, destaca a capital pernambucana entre os melhores destinos mundiais para atrair investimentos, alcançando o melhor desempenho no levantamento desde 2019.

Por: Diário de Pernambuco

Publicado em: 08/11/2024 11:02 | Atualizado em: 08/11/2024 11:08



DESTAQUE 02. PREFEITURA

## Comitiva caxiense conhece sistemas de inovação da Prefeitura de Recife

MANUELLI BOSCHETTI

24/02/2025 - ATUALIZADO EM 24/02/2025 - 11:54

TECNOLOGIA | NOTÍCIA

## Recife é reconhecida como referência em cidade digital e recebe prêmios

Prefeitura do Recife é reconhecida pela plataforma Connected Smart Cities com o Selo Diamante e troféu por boas práticas em tecnologia e inovação



Cadastrado por **Maria Letícia Menezes**

Publicado em 06/11/2024 às 23:25



PERNAMBUCO

### Porto do Recife cresce 50% em movimentação de cargas e projeta expansão para 2025

POR: REDAÇÃO PORTAL

Além do aumento no volume movimentado, o terminal portuário também obteve resultados financeiros significativos

27/12/2024

Compartilhe:



PERNAMBUCO

### Recife dispara como a capital com mais estudantes de TI do Brasil

POR: REDAÇÃO PORTAL

09/01/2025

Compartilhe:



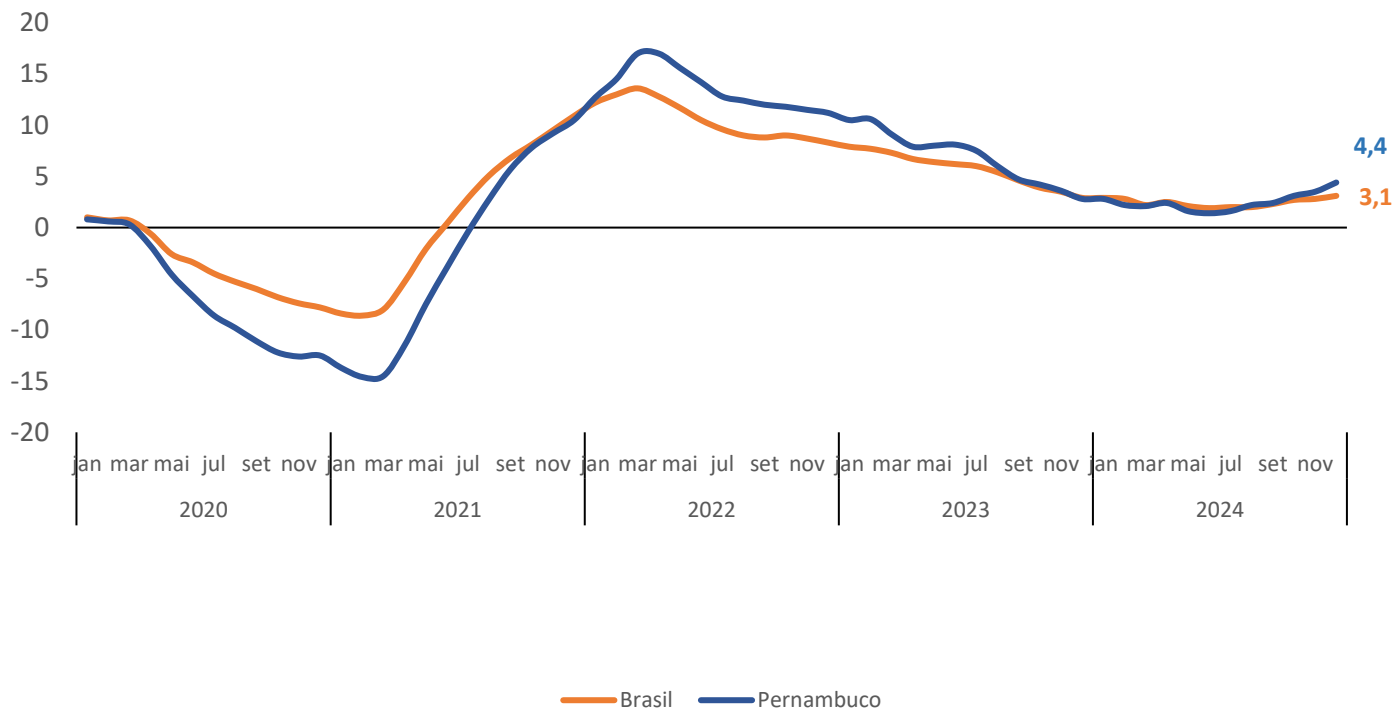
# VOLUME AGREGADO DE ATIVIDADE DE SERVIÇOS



FONTE: PMS-IBGE (2025).

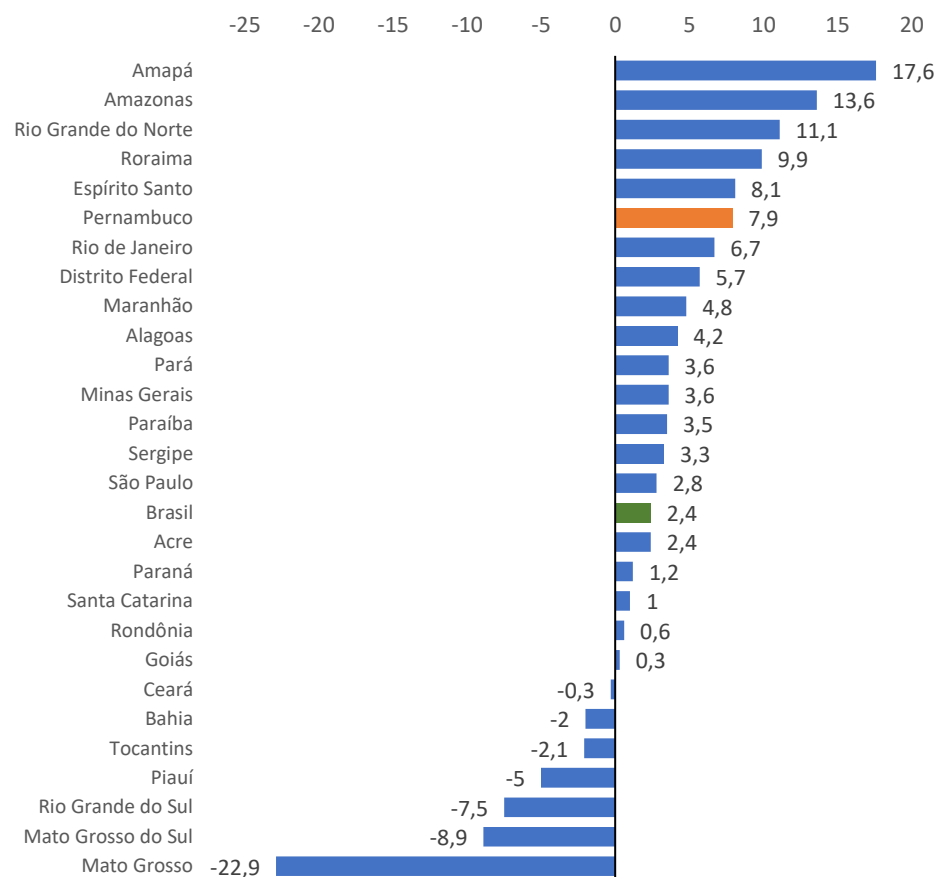
- Até dezembro de 2024, Pernambuco apresentou um resultado superior ao do Brasil na variação acumulada no volume agregado de serviços em 12 meses (PE = +4,4% ante BR = +3,1%);
- No comparativo do mês com o mesmo período do ano anterior, Pernambuco apresentou um crescimento de +7,9% resultado superior ao apresentado pelo Brasil (+2,4%) no **Total** de Serviços.

Índice de volume de serviços  
Variação acumulada em 12 meses (em relação ao período do ano anterior)(%)



Índice de volume de serviços

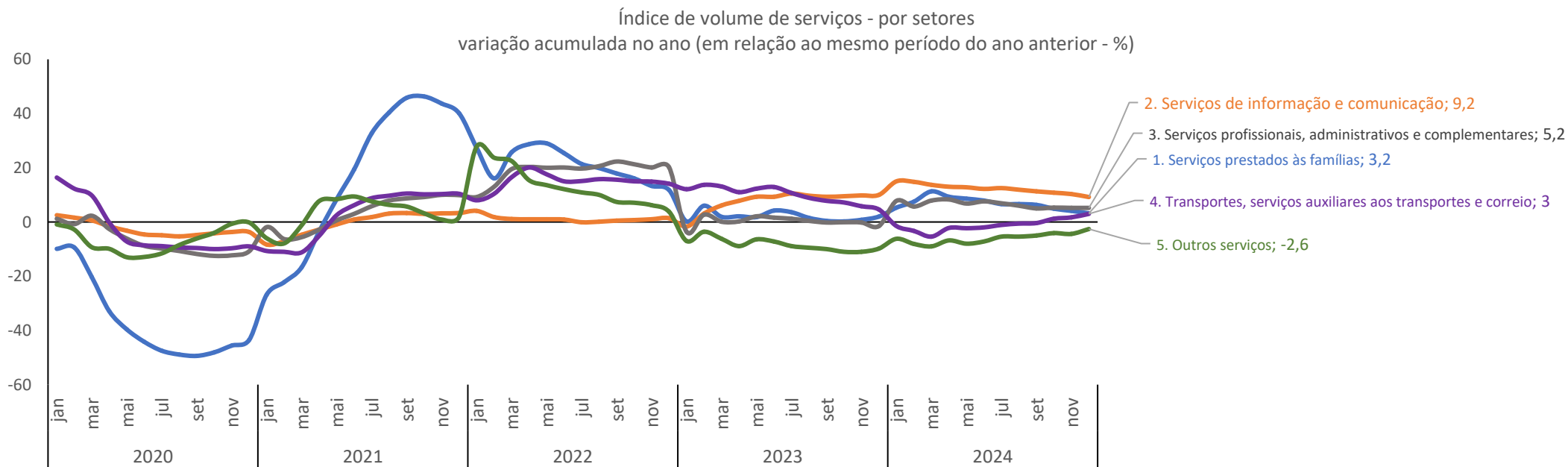
Variação mês/mesmo mês do ano anterior (M/M-12) (%)



# SETORES DE SERVIÇOS EM PERNAMBUCO

FONTE: PMS/IBGE (2025).

- Em dezembro de 2024, setor de Serviços de Informação e Comunicação ficou em primeiro lugar na variação acumulada no ano, com **+9,2%**;
- Seguido de Serviços profissionais, administrativos e complementares, com **+5,2%**;
- Em terceira posição aparece os Serviços Prestados às Famílias com **+3,2%**;
- O setor de Transportes, serviços auxiliares aos transportes e correios, ficou com **+3%**;
- Por outro lado, 'Outros serviços' apresentou redução de **-2,6%**.



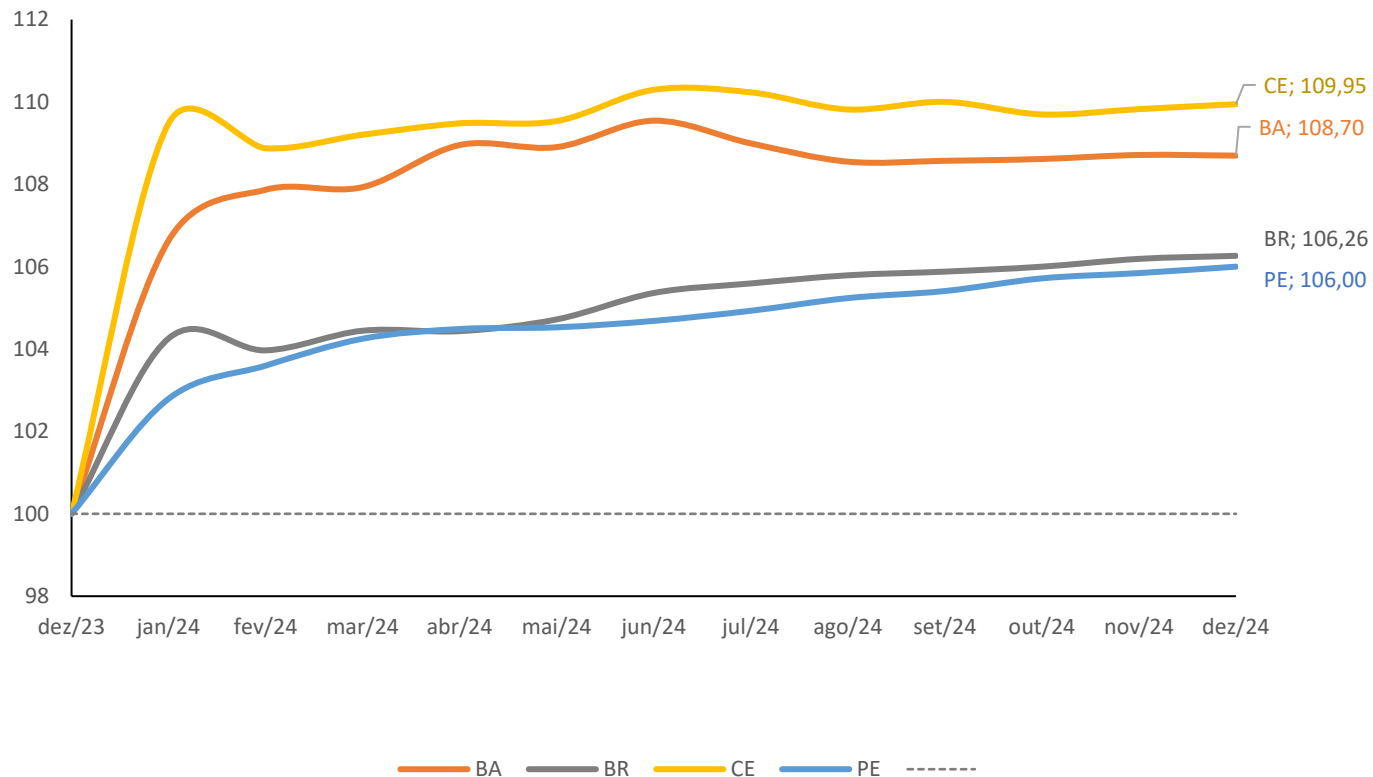
# COMÉRCIO VAREJISTA



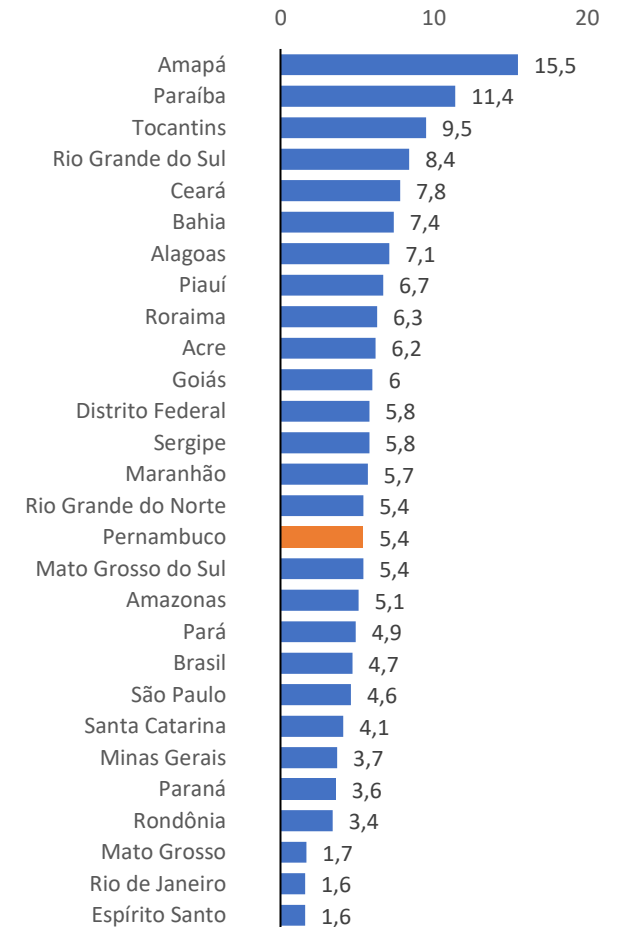
FONTE: PMC/IBGE (2025).

- Em dezembro de 2024, Pernambuco apresentou um índice de crescimento acumulado de **106**, valor inferior ao apresentado pelo Brasil (**106,26**), e abaixo do apresentado pelo Ceará (**109,95**) e Bahia (**108,70**).
- No acumulado do ano, apresentou um crescimento de **+5,4%**, ocupando a **16º** posição entre as UFs.

Comércio - Crescimento acum. em 12 meses  
dez/23=100 (Var. número índice)  
(núm. índice com ajuste sazonal)



Variação acumulada no ano  
(em relação ao mesmo período do ano anterior) (%)





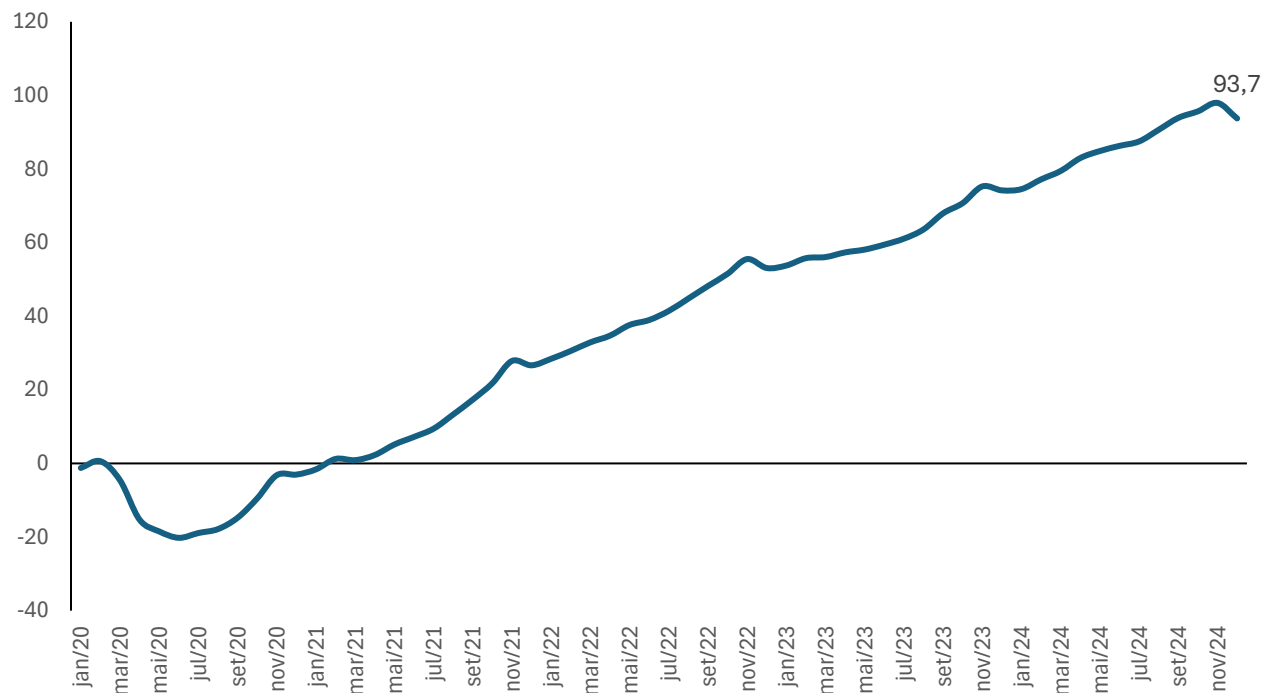
# MERCADO DE TRABALHO FORMAL (CAGED)



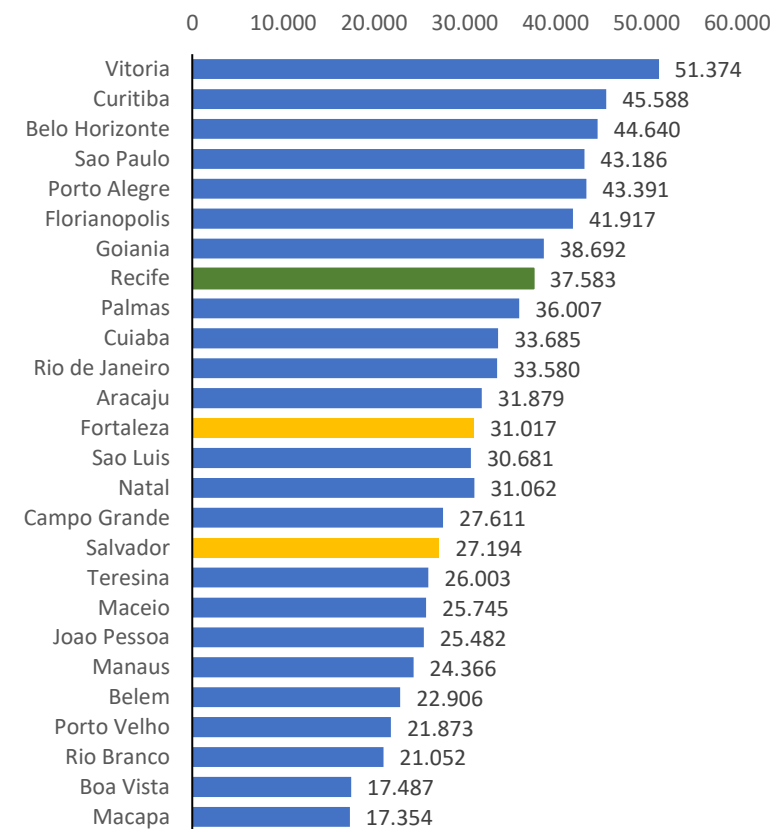
FONTE: CAGED/Ministério do Trabalho e Emprego (2025).

- O mercado de trabalho formal do Recife apresenta destaque entre as capitais do país, com a melhor posição do Norte-Nordeste em empregos por 100 mil habitantes (37.583), e saldo acumulado de mais de 19.500 vínculos formais criados somente em 2024.
- Recife permaneceu em 8º lugar entre as capitais no Estoque de empregos por 100 mil habitantes.

Recife - Vagas formais  
Saldo Acumulado jan/2020-dez/2024  
(por mil habitantes)



Estoque de empregos por 100 mil habitantes  
dez/2024





# 02

## ARRECADAÇÃO DOS ENTES

Arrecadação dos Entes (União, Estado e Prefeitura do Recife) no acumulado de 2024

# RECEITAS TOTAIS DOS ENTES (6º BIMESTRE)



Fonte: RREO (TESOURO NACIONAL, 2025)

Os dados publicados no RREO-Anexo 1 indicam que Recife apresentou crescimento de 15,15% da Receita Total na comparação com o igual período do ano anterior.

UFs	2023	2024	Var. %
BRASIL	R\$ 3.002.630.582	R\$ 3.484.939.537	16,06%
RECIFE	R\$ 8.210.309	R\$ 9.455.403	15,17%
PERNAMBUCO	R\$ 49.894.516	R\$ 49.506.720	-0,78%

# RESULTADO FISCAL – PRINCIPAIS RECEITAS DA RCL



FONTE: RREO (TESOURO NACIONAL, 2025), Valores Acumulados até o 3º Quadrimestre.

O crescimento do principal grupo de receitas da RCL de Recife se deve às Receitas Próprias, em especial, o ISS, que foi responsável por 77% do incremento agregado.

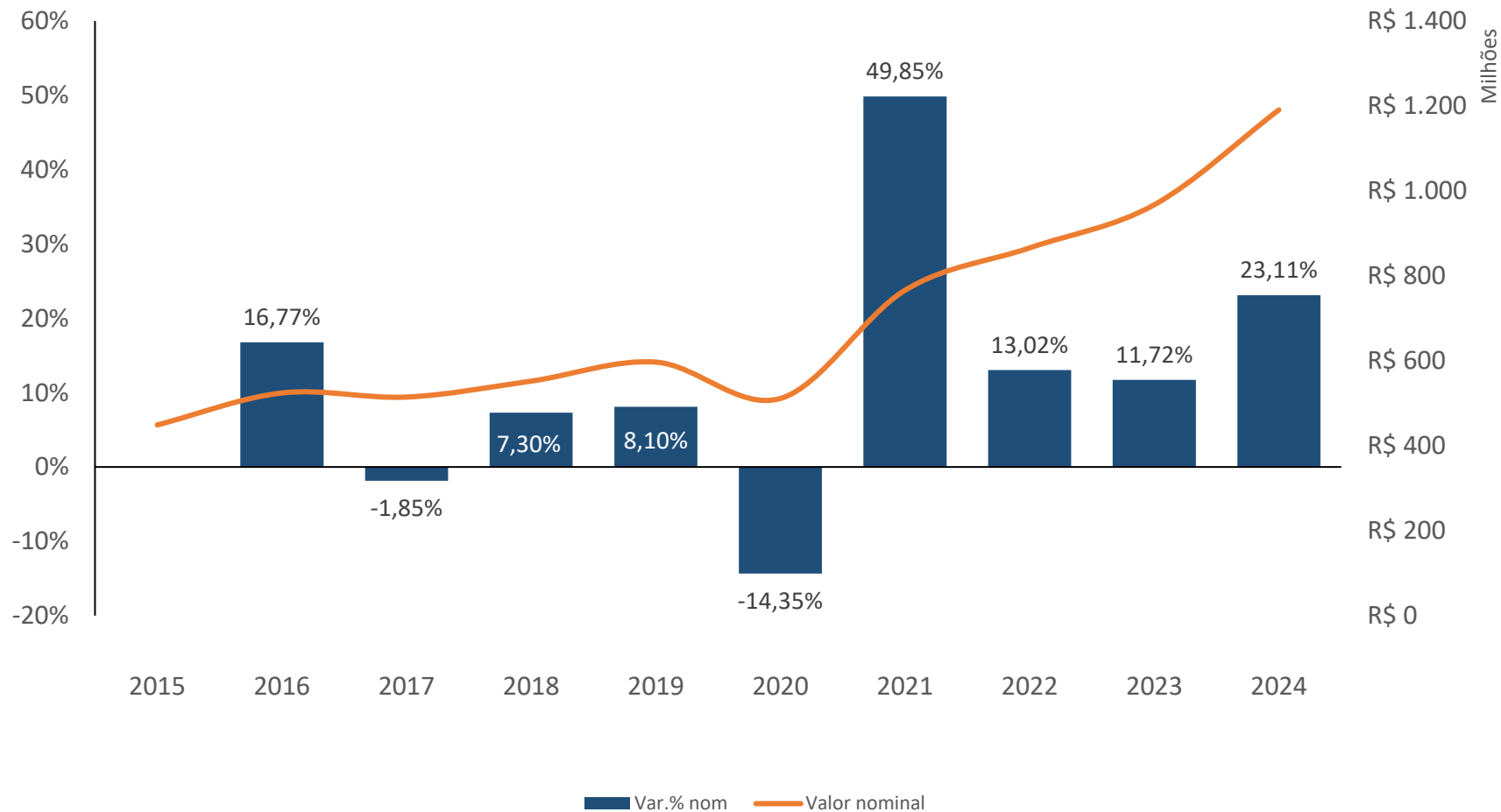
Tributos	2Q2023	2Q2024	Δ% 2024 x 2023	ΔR\$ 2024 x 2023
	R\$ Milhões	R\$ Milhões		R\$ Mil
ISS	1.339,67	1.507,35	12,52%	167,68
IPTU	666,79	711,79	6,75%	45,00
ITBI	139,36	146,55	5,16%	7,19
<b>Grupo de Receitas Próprias</b>	<b>2.145,82</b>	<b>2.365,69</b>	<b>10,25%</b>	<b>219,87</b>
ICMS	946,30	1.053,03	11,28%	106,73
IPVA	377,41	283,69	-24,83%	-93,72
FPM	967,30	1.190,80	23,11%	223,50
<b>Grupo de Transferências Correntes</b>	<b>2.291,01</b>	<b>2.527,52</b>	<b>10,32%</b>	<b>236,51</b>
<b>Total</b>	<b>4.436,83</b>	<b>4.893,20</b>	<b>10,29%</b>	<b>456,38</b>

# RESULTADO FISCAL – Evolução FPM e Variação Nominal



FONTE: RREO (TESOURO NACIONAL, 2025), Valores Acumulados até o 3º Quadrimestre.

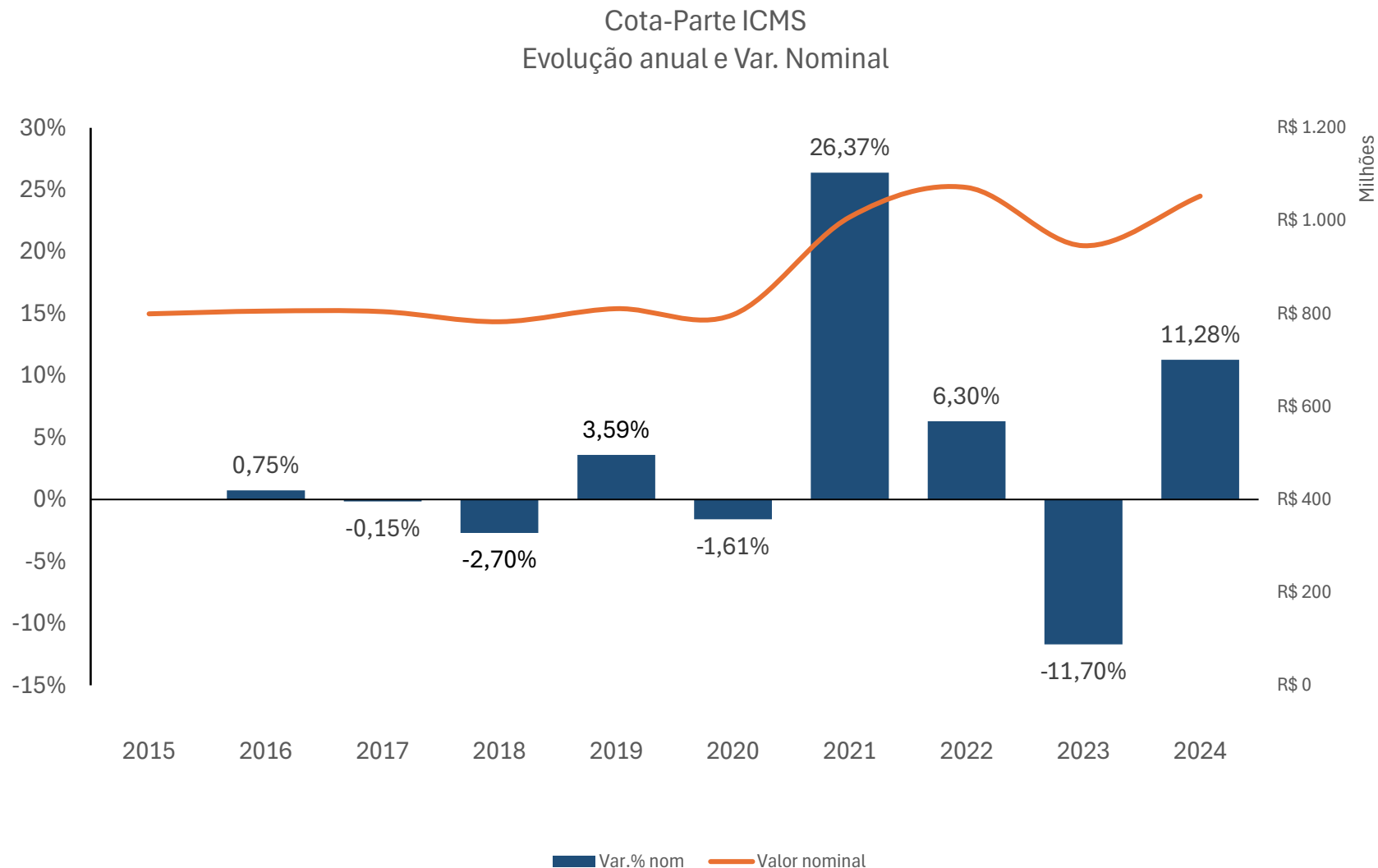
Cota-Parte FPM  
Evolução anual e Var. Nominal



# RESULTADO FISCAL – Evolução ICMS e Variação Nominal



FONTE: RREO (TESOURO NACIONAL, 2025), Valores Acumulados até o 3º Quadrimestre.





# 03

## **RESULTADOS FISCAIS DA PREFEITURA DO RECIFE**

Resultado Fiscal do 3º Quadrimestre de 2024,  
concernente ao cumprimento dos limites constitucionais,  
conforme LRF (art. 9º, par. 4º)

- 1** **Indicadores Fiscais Estratégicos**
- 2** **Metas Fiscais - LDO**
- 3** **Receitas Correntes e de Capital**
- 4** **Despesas**
- 5** **Limites Constitucionais - Educação e Saúde**
- 6** **Limites de Despesas com Pessoal**
- 7** **Limites da Dívida, Operações de Crédito e Garantia de Valores**



# Metas Fiscais - LDO



FONTE: RREO (TESOURO NACIONAL, 2025), Valores Acumulados até o 6º Bimestre e LDO (PCR, 2024).

Itens (R\$ Mil)	LOA 2024 <sup>1</sup>	Executado Jan a Dez 2024	% de Execução da Meta Fiscal
<b>1. RECEITA TOTAL</b>	<b>8.636.799</b>	<b>9.455.403</b>	<b>109%</b>
<b>2. RECEITA PRIMÁRIA</b>	<b>7.364.335</b>	<b>7.434.900</b>	<b>101%</b>
<b>3. DESPESA TOTAL</b>	<b>8.491.387</b>	<b>9.398.505</b>	<b>111%</b>
<b>4. DESPESA PRIMÁRIA</b>	<b>7.720.770</b>	<b>7.909.108</b>	<b>102%</b>
<b>5. Resultado Primário (2 - 4)*</b>	<b>-356.435</b>	<b>-474.208</b>	<b>133%</b>
<b>6. Resultado Nominal</b>	<b>-623.914</b>	<b>-882.383</b>	<b>141%</b>
<b>7. Dívida Consolidada</b>	<b>3.022.796</b>	<b>3.138.851</b>	<b>104%</b>
<b>8. Resultado Orçamentário SUPERÁVIT (1 - 3)</b>	<b>145.412</b>	<b>56.899</b>	<b>39%</b>

<sup>1</sup> Revisado pela LEI MUNICIPAL Nº 19.331, DE 04 DE DEZEMBRO DE 2024

# Receitas Correntes e de Capital



FONTE: RREO (TESOURO NACIONAL, 2025), Valores Acumulados até o 6º Bimestre (PCR, 2024).

DESCRIÇÃO (R\$ Mil)	Previsão Atualizada 2024	Executado Jan a Dez 2024	% de Execução 2024
<b>RECEITAS CORRENTES</b>	<b>8.031.997</b>	<b>7.770.024</b>	<b>96,74%</b>
Impostos, Taxas e Contribuições de Melhoria	3.314.190	3.363.602	101,49%
Contribuições	351.953	330.035	93,77%
Contribuições Sociais	205.330	183.662	89,45%
Contribuição para o Custeio do Serviço de Iluminação Pública	146.623	146.373	99,83%
Receita Patrimonial	353.913	227.612	64,31%
Receita de Serviços	66.018	68.967	104,47%
Transferências Correntes	3.788.094	3.615.055	95,43%
Outras Receitas Correntes	157.829	164.753	104,39%
<b>RECEITAS DE CAPITAL</b>	<b>1.388.931</b>	<b>1.250.007</b>	<b>90,00%</b>
Operações de Crédito	1.192.684	1.159.976	97,26%
Alienação de Bens	4.750	1.695	35,69%
Amortizações de Empréstimos	3.000	734	24,46%
Transferências de Capital	171.839	69.161	40,25%
Outras Receitas de Capital	16.658	18.441	110,70%
<b>RECEITAS (exceto intraorçamentárias)</b>	<b>9.420.929</b>	<b>9.020.031</b>	<b>95,74%</b>
<b>RECEITAS (INTRAORÇAMENTÁRIAS)</b>	<b>434.779</b>	<b>435.372</b>	<b>100,14%</b>
<b>RECEITAS TOTAIS</b>	<b>9.855.708</b>	<b>9.455.403</b>	<b>95,94%</b>

# Despesas Correntes e de Capital

FONTE: RREO (TESOURO NACIONAL, 2025), Valores Acumulados de Liquidação Até o 6º Bimestre (PCR, 2024).



DESCRIÇÃO (R\$ Mil)	Previsão Atualizada 2024	Executado Jan a Dez 2024	% de Execução 2024
<b>Despesas (exceto intraorçamentárias)</b>	<b>9.783.926</b>	<b>8.947.837</b>	<b>91,45%</b>
<b>Despesas Correntes</b>	<b>7.757.458</b>	<b>7.263.157</b>	<b>93,63%</b>
<b>Pessoal e Encargos Sociais</b>	<b>3.831.576</b>	<b>3.694.961</b>	<b>96,43%</b>
<b>Juros e Encargos da Dívida</b>	<b>263.679</b>	<b>262.953</b>	<b>99,72%</b>
<b>Outras Despesas Correntes</b>	<b>3.662.203</b>	<b>3.305.244</b>	<b>90,25%</b>
<b>Despesas de Capital</b>	<b>2.025.874</b>	<b>1.684.680</b>	<b>83,16%</b>
<b>Investimentos</b>	<b>1.394.966</b>	<b>1.065.419</b>	<b>76,38%</b>
<b>Inversões Financeiras</b>	<b>13.691</b>	<b>8.272</b>	<b>60,42%</b>
<b>Amortização da Dívida</b>	<b>617.216</b>	<b>610.989</b>	<b>98,99%</b>
<b>Reserva de Contigência</b>	<b>594</b>	<b>0</b>	<b>-</b>
<b>Reserva do RPPS</b>	<b>269.390</b>	<b>0</b>	<b>-</b>
<b>Despesas (Intraorçamentárias)</b>	<b>465.954</b>	<b>450.668</b>	<b>96,72%</b>
<b>DESPESAS TOTAIS</b>	<b>10.249.880</b>	<b>9.398.505</b>	<b>91,69%</b>

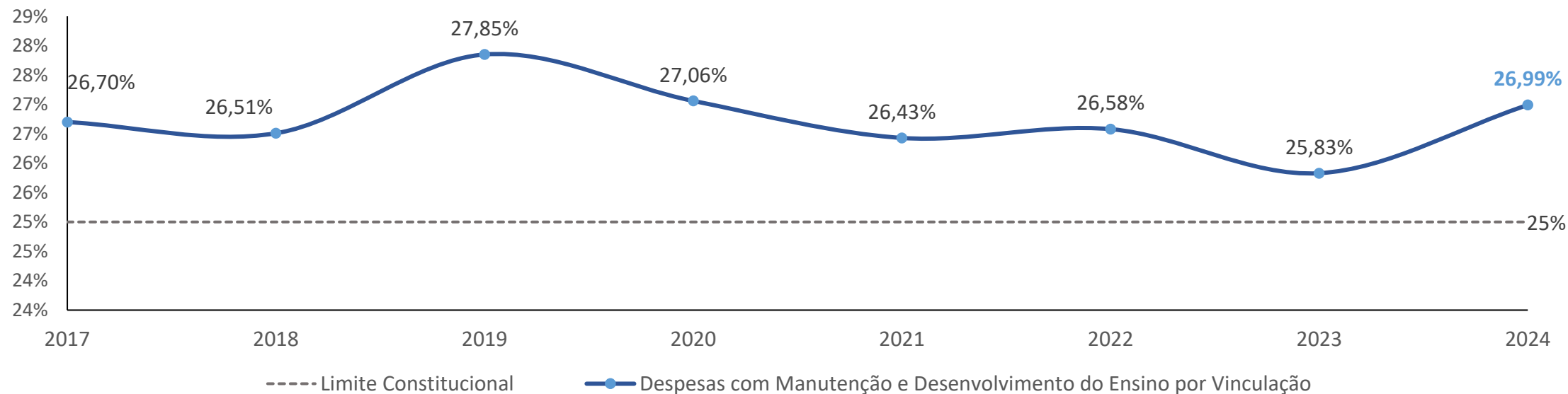
# Limites Constitucionais – Educação



FONTE: RREO (TESOURO NACIONAL, 2025). Valores Acumulados Até o 6º Bimestre.

DESPESA COM EDUCAÇÃO	Jan a Dez 2023	Jan a Dez 2024
	25,83%	26,99%

Evolução dos Limites Constitucionais Educação



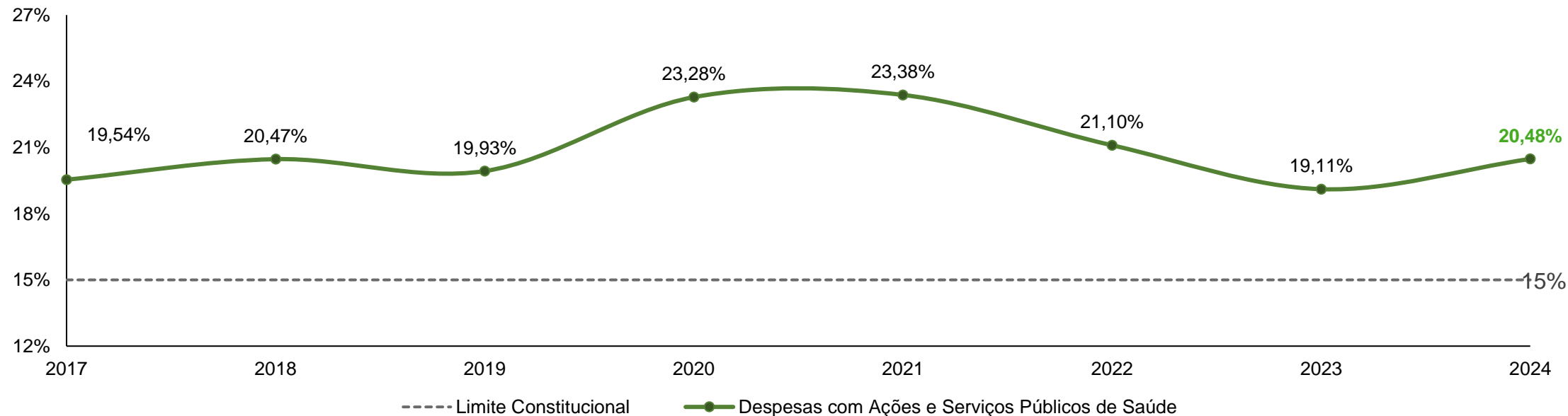
# Limites Constitucionais - Saúde



FONTE: RREO (TESOURO NACIONAL, 2025). Valores Acumulados Até o 6º Bimestre.

DESPESA COM SAÚDE	Jan a Dez 2023	Jan a Dez 2024
	19,11%	20,48%

Evolução dos Limites Constitucionais Saúde



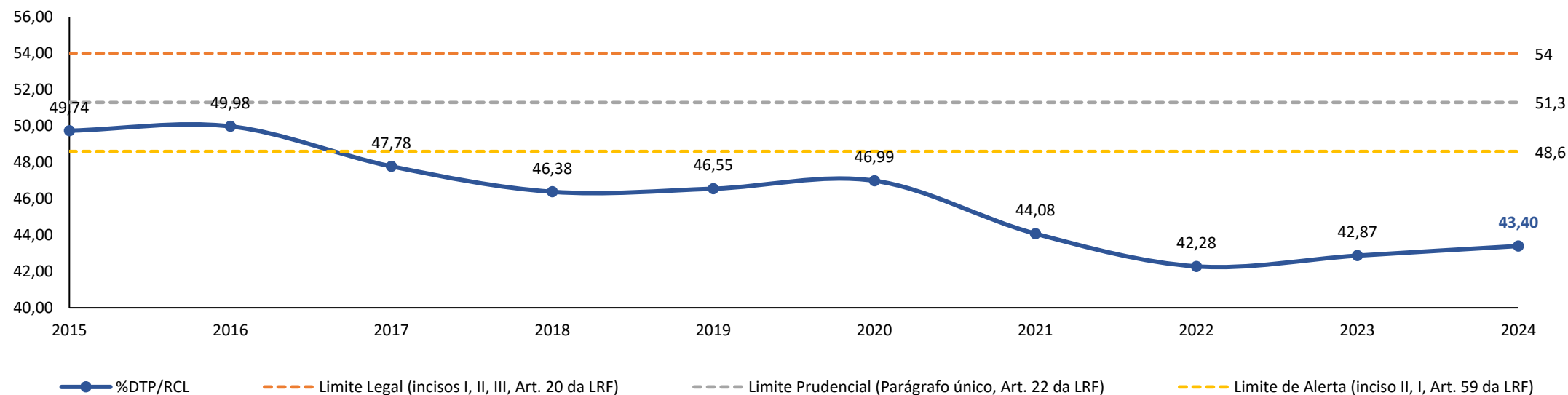
# Limites de Despesas com Pessoal



FONTE: RGF (TESOURO NACIONAL, 2025), Valores Acumulados Até o 3º Quadrimestre (PCR, 2024).

DESPESA COM PESSOAL	Jan/24 - Dez/24	
	VALOR (R\$ milhares)	% sobre RCL
Limite Legal (incisos I, II, III, Art. 20 da LRF)	3.949.110	54,00%
Limite Prudencial (Parágrafo único, Art. 22 da LRF)	3.751.655	51,30%
Limite de Alerta (inciso II, I, Art. 59 da LRF)	3.554.199	48,60%
Total da Despesa com Pessoal para fins de apuração do limite - DTP	3.174.178	<b>43,40%</b>

Evolução Limites de Despesas com Pessoal  
% sobre a RCL



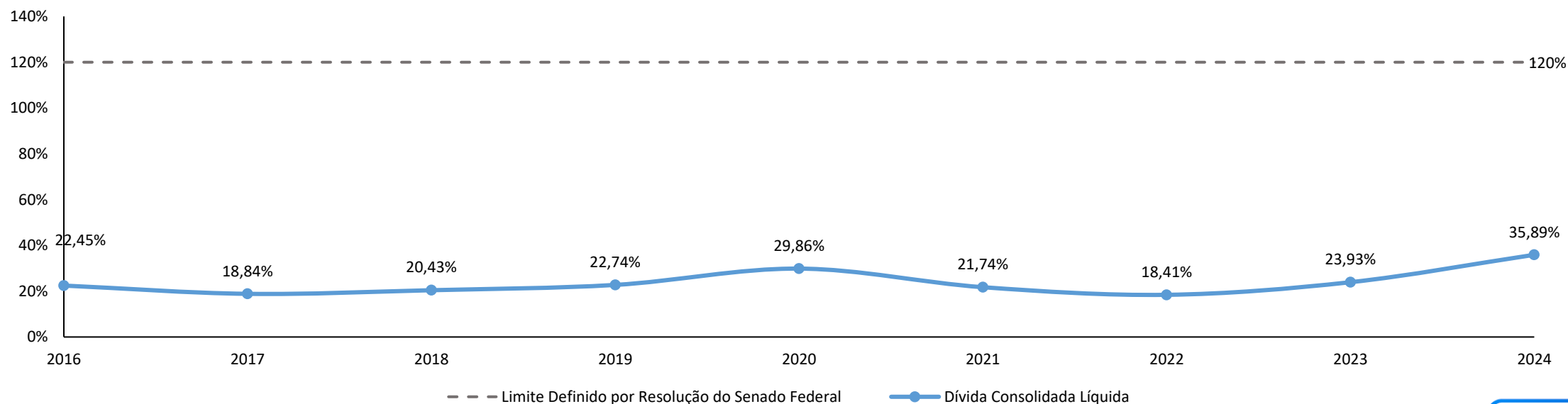
# Limites da Dívida, Operações de Crédito e Garantia de Valores

FONTE: RGF (TESOURO NACIONAL, 2025), Valores Acumulados Até o 3º Quadrimestre (PCR, 2024).

DÍVIDA CONSOLIDADA LÍQUIDA	Jan a Dez 2024	
	Valor (R\$ milhares)	% sobre RCL
Limite Definido por Resolução do Senado Federal	8.909.920	120,00%
Dívida Consolidada Líquida	2.664.848	<b>35,95%</b>

GARANTIAS DE VALORES	Jan a Dez 2024	
	Valor (R\$ milhares)	% sobre RCL
Limite Definido por Resolução do Senado Federal	1.633.485	22,00%
Total das garantias Concedidas	0	<b>0,00%</b>

Evolução do Limite da Dívida  
% sobre a RCL



# Limites da Dívida, Operações de Crédito e Garantia de Valores



FONTE: RGF (TESOURO NACIONAL, 2025), Valores Acumulados Até o 3º Quadrimestre (PCR, 2024).

OPERAÇÕES DE CRÉDITO	Jan a Ago 2024	
	Valor (R\$ milhares)	% sobre RCL
Limite Definido pelo Senado para Operações de Crédito Internas e Externas	1.187.857	16,00%
Total considerado para fins da apuração do cumprimento do limite	1.159.571	<b>15,62%</b>
Limite Definido pelo Senado para Operações de Crédito por Antecipação de Receita	519.687	7,00%
Operações de Crédito por Antecipação de Receita	0	0,00%

Evolução das Operações de Crédito  
% sobre a RCL

